

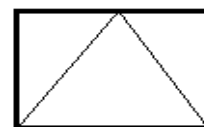
CENNIK STOLARKI TYPOWEJ – VEKA EFFECTLINE

www.ok-plast.pl info@ok-plast.pl tel/fax 77 460 83 28

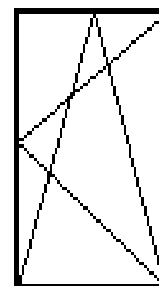
typ ościeżnica cena okna
okna szer./wys. NETTO

01	560 x 520	270				
02	860 x 520	308				
03	1160 x 520	364				
03a	1460 x 520	410				
06	1160 x 820	432				
07	1460 x 820	488				
04	560 x 820	340				
05	860 x 820	399				
010	560 x 1120	393				
014	860 x 1120	465				
016	1160 x 1120	555				
026	560 x 1420	444				
030	860 x 1420	527				
032	1160 x 1420	627				
034i	1460 x 1420	711				
042	560 x 1620	485				
046	860 x 1620	574				
016j	1160 x 1120	704				
018	1460 x 1120	771				
020	1760 x 1120	868				
022	2060 x 1120	941				
032j	1160 x 1420	799				
034	1460 x 1420	877				
036	1760 x 1420	986				
038	2060 x 1420	1069				
048j	1160 x 1620	876				
050	1460 x 1620	961				
052	1760 x 1620	1081				
054	2060 x 1620	1170				
064/3	2060 x 1420	1232				
065/3	2350 x 1420	1315				
OB 3-4	860 x 2070	620				
OB 5-6	860 x 2170	644				
OB 7-8	860 x 2270	663				

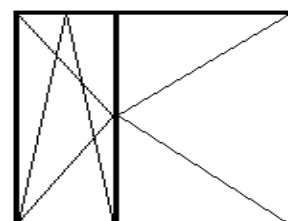
okno uchylne



okno rozwierno – uchylne
RU

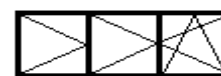


Okno RU / R



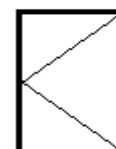
PODZIAŁ

1160=480x680
1460=580x880
1760=580x1180
2060=835x1225



1/3 1/3 1/3

balkon - R



Okucia Winkhaus

Szyby zespolone U – 1.0

DOPLĄTY: POPRZECZKA (BELKA) + 35zł*
DODATKOWY UCHYŁ + 40zł*
SŁUPEK RUCHOMY + 40zł*

Cennik 25/a ważny od 1/04/2009

Z chwilą ukazania się nowego cennika ten traci ważność

* CENY NETTO, DOPLĄTY NIE PODLEGAJĄ RABATOM

Wymiary w mm podajemy między zewnętrznymi krawędziami ram lub między zewnętrzną krawędzią ramy a środkiem słupka